

# Les retraites en France et à l'étranger :

## 7 indicateurs clés

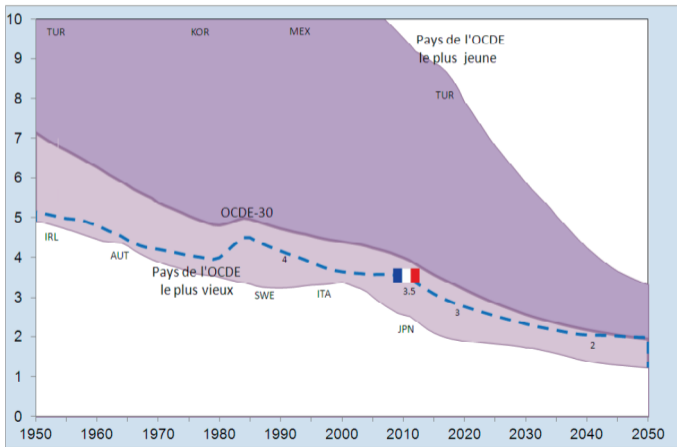
ORGANISATION DE  
COOPÉRATION ET  
DE DÉVELOPPEMENT  
ÉCONOMIQUES



Les populations de la France,  
de l'Europe et de l'OCDE  
vieillissent...

En France, dans les années 50  
on dénombrait 5 actifs pour un  
retraité. En 2010, ce ratio est  
de 3.5. Il sera égal à 2 à partir  
de 2040.

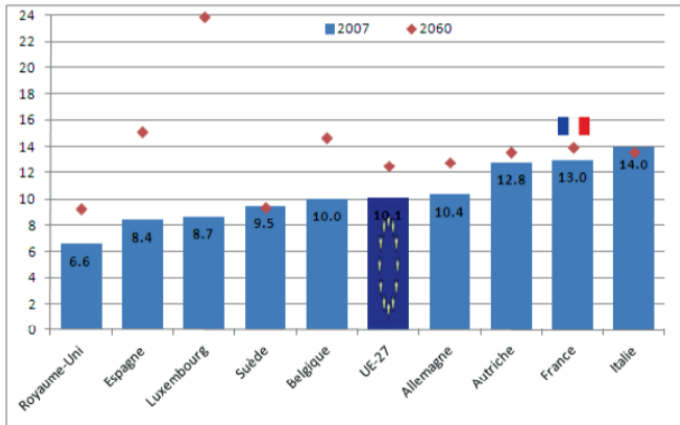
# Personnes en âge de travailler (20-64 ans) par personne en âge de la retraite (65ans+)



Les régimes publics de retraite sont de plus en plus couteux...


En France, les dépenses publiques consacrées à la retraite atteignent 13% du PIB en 2007. Elles seront de 14% en 2060. C'est au dessus de la moyenne des pays de l'Union européenne.

## Dépenses publiques de retraite, en 2007 et 2060, en pourcentage du PIB



Les français partent à la retraite plus tôt que leurs voisins européens, en moyenne avant 60 ans.

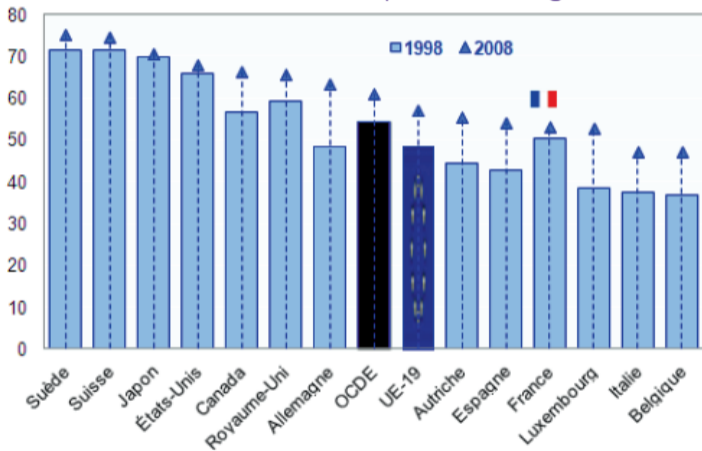
## Âge effectif de sortie du marché du travail, et âge légal

	Hommes		Femmes	
	âge effectif	âge légal	âge effectif	âge légal
Autriche	58.9	65	57.9	60
Belgique	59.6	65	58.3	65
Canada	63.3	65	61.9	65
<b>France</b> 	<b>58.7</b>	<b>60</b>	<b>59.5</b>	<b>60</b>
Allemagne	62.1	65	61.0	65
Italie	60.8	65	60.8	60
Japon	69.5	64	66.5	62
Luxembourg	59.2	65	60.3	65
Espagne	61.4	65	63.1	65
Suède	65.7	65	62.9	65
Suisse	65.2	65	64.1	64
Royaume-Uni	63.2	65	61.9	60
États-Unis	64.6	65.8	63.9	65.8
OCDE-30	63.5	64.4	62.3	63.1
UE-19	61.7	64.3	60.5	62.7

En France, seul un peu plus d'un sénior sur deux travaille, c'est moins que la moyenne des pays européens.

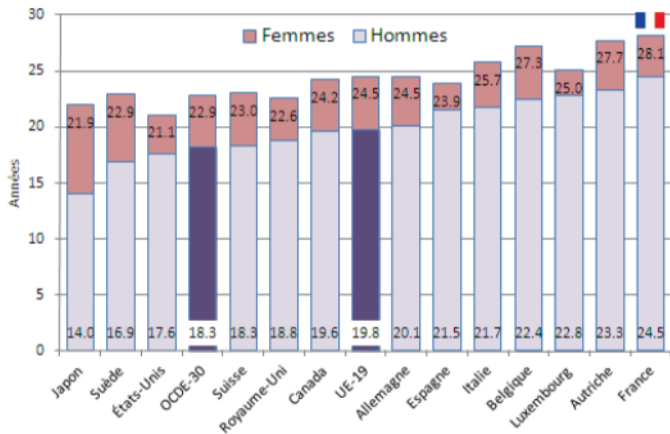


## Part des séniors (50-64 ans) en emploi, en 2008 et 1998, pourcentages



Avec une sortie du marché du travail plus précoce et une espérance de vie plus élevée, les français sont ceux qui passent le plus d'années à la retraite :  
28 années pour les femmes,  
24 années pour les hommes.

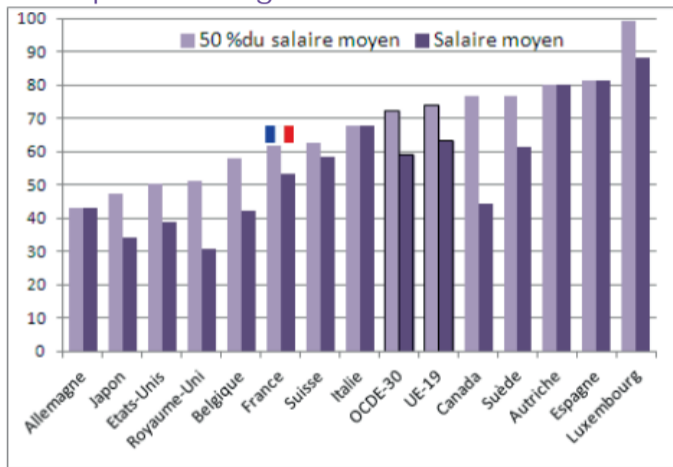
## Années estimées à la retraite, par genre, en 2007



Les taux de remplacement des pensions en France sont légèrement en dessous de la moyenne des pays de l'OCDE et de l'Union européenne :

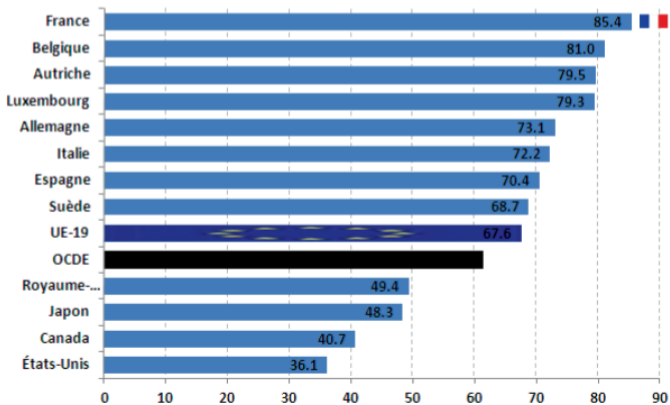
- 54% au salaire moyen,
- et 62% à la moitié du salaire moyen.

## Taux de remplacement brut, en pourcentage du salaire individuel



En moyenne dans les pays de l'OCDE, un peu plus de 60% des revenus des personnes âgées proviennent de transferts publics. En France, c'est plus de 85%.

## Pourcentage des transferts publics dans les revenus des personnes âgées de plus de 65 ans



Les pensions dans les pays de l'OCDE :  
Panorama des systèmes de retraites  
[www.oecd.org/els/social/pensions/PAG-fr](http://www.oecd.org/els/social/pensions/PAG-fr)

Monika.Queisser@oecd.org

